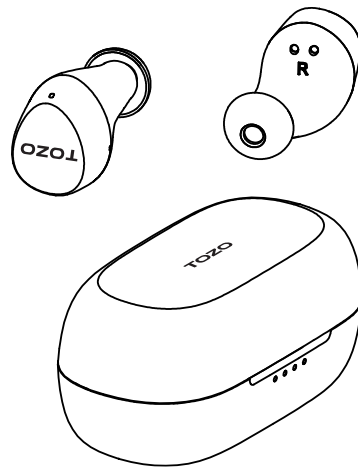


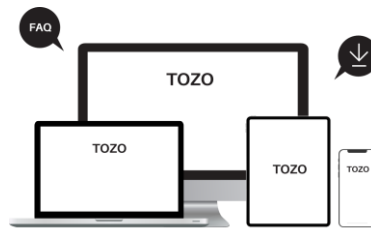
Agile Dots

SKUTEČNĚ BEZDRÁTOVÉ STEREO

stručný návod

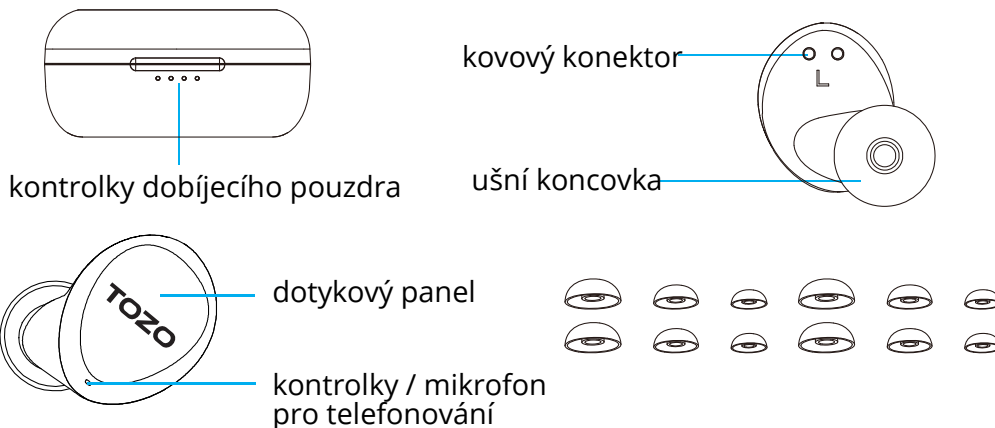


PODPORA

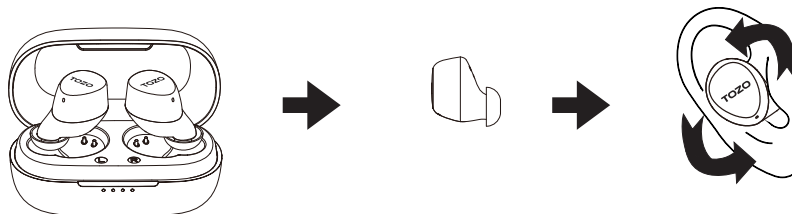


Odpovědi na často kladené dotazy, podrobný návod k použití a další informace najdete na stránkách www.tozostore.com/support

PŘEDSTAVENÍ VÝROBKU



NOŠENÍ

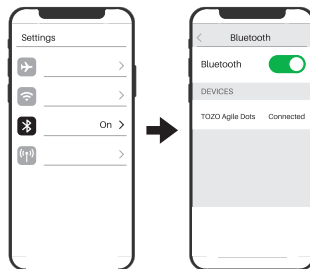


1. Ušní koncovky namiřte směrem dolů a zasuňte sluchátka do uší.
2. Pootočte sluchátka ve sluchovodech tak, aby dobře seděla.



⚠ Sluchátka nejsou nasazená správně, pokud ušní koncovky míří vzhůru.

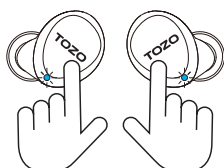
PÁROVÁNÍ



V nabídce přístrojů vyberte výrobek TOZO.

1. Vyjměte obě sluchátka. Automaticky se zapnou a do 10 sekund naváží spojení.
2. Jedno ze sluchátek bliká střídavě červeně a modře. (režim párování)
3. Vyhledejte zařízení k párování [TOZO Agile Dots].

ZAPNUTÍ/VYPNUTÍ

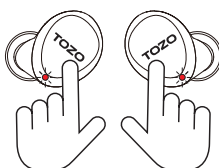


3 s

3 s: Stiskněte a držte po dobu 3 sekund

Zapnutí:

1. Klepněte a podržte dotykový ovládací panel na obou sluchátkách po dobu nejméně 3 sekund.
2. Vyjmete-li sluchátka z dobíjecího pouzdra, zapnou se automaticky.



5 s

5 s: Stiskněte a držte po dobu 5 sekund

Vypnutí:

1. Dotkněte se ovládacích tlačítek a pokud sluchátka nehrají, držte je po dobu 5 sekund.
2. Sluchátka se vypnou automaticky po odpojení na dobu delší než 5 minut.
3. Vložte sluchátka zpět do pouzdra a vypnou se automaticky.

CHYTRÉ DOTYKOVÉ OVLÁDÁNÍ

Základní funkce se ovládají jednoduše.



předchozí skladba



následující skladba



přehrát/pozastavit



zavěsit



odpovědět



odmítnout



snížit hlasitost



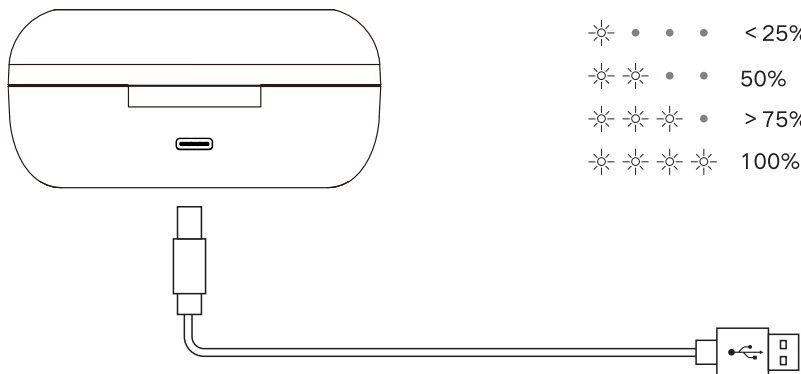
zvýšit hlasitost



zapnout Siri

Když používáte jedno nebo obě sluchátka, trojitým klepnutím na levé nebo pravé aktivujete hlasového asistenta a ozve se „pípnutí“.

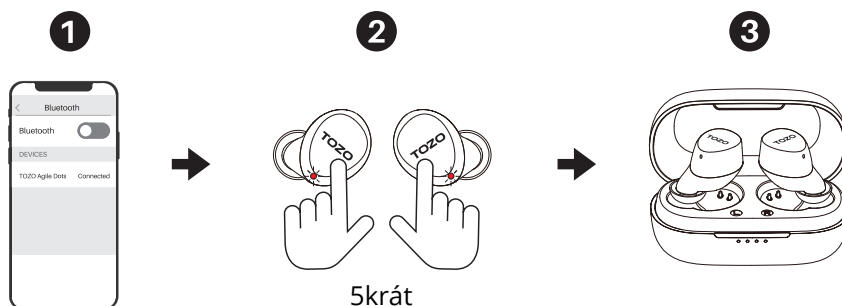
DOBÍJENÍ



| | |
|---------|-------|
| ☼ • • • | < 25% |
| ☼ ☼ • • | 50% |
| ☼ ☼ ☼ • | > 75% |
| ☼ ☼ ☼ ☼ | 100% |

rozhraní dobíjecího pouzdra: USB Type-C
dobíjení: stejnosměrný proud, 5 V

RESETOVÁNÍ



- Pokud dojde k tomu, že se funguje pouze jedno sluchátko nebo pokud se nedaří sluchátka zpárovat. Resetujte je:
1. Bluetooth a ze seznamu na svém zařízení odstraňte/zapomeňte záznam [TOZO Agile Dots].
 2. Vyjměte obě sluchátka z pouzdra a klepněte na ně rychle pětkrát. Resetování je dokončeno, jakmile se na sekundo rozsvítí červená kontrolka.
 3. Vložte sluchátka zpátky do pouzdra, poté je vyjměte a měla by navázat spojení.

POZNÁMKA: Pokud se na zařízení objeví [spojení se nezdařilo]: Vymažte prosím ze seznamu zařízení [TOZO Agile Dots] a zkuste provést párování znovu.

FCC ID: 2ASWH-BLE

Oznámení FCC:

Toto zařízení bylo testováno a shledáno vyhovujícím v rámci omezení pro digitální zařízení třídy B dle části 15 předpisů FCC. Tato omezení jsou stanovena proto, aby zajistila jistou míru ochrany proti škodlivým interferencím v obytných oblastech. Toto zařízení vytváří, využívá a může vyzařovat energii v pásmu radiových vln a, není-li instalováno a používáno v souladu s tímto návodem, může být příčinou škodlivých interferencí narušujících radiovou komunikaci. Nelze však zaručit, že za jistých okolností nebude k interferencím docházet. Pokud zařízení způsobuje škodlivé interference rušící příjem rozhlasu či televize, což lze ověřit vypnutím a zapnutím zařízení, doporučujeme uživatelům interference vyloučit jedním či několika následujícími způsoby:

- Přesměrujte nebo přemístěte anténu přijímače.
- Zvětšete vzdálenost mezi zařízením a přijímačem.
- Připojte zařízení do zásuvky v jiném elektrickém okruhu, než do kterého je připojený přijímač.
- Poradte se s dodavatelem či zkušeným rozhlasovým/TV technikem a požádejte je o pomoc.

Tento přístroj vyhovuje části 15 pravidel FCC. Činnost zařízení je možná za těchto dvou podmínek:

(1) toto zařízení nesmí být příčinou vzniku škodlivých interferencí a (2) toto zařízení musí přijmout interference z okolí, včetně těch, které mohou jeho činnost ovlivnit nežádoucím způsobem.

Změny nebo úpravy neschválené stranou zodpovědnou za dodržování předpisů by mohly způsobit, že uživatel ztratí oprávnění zařízení obsluhovat.



info@tozostore.com



www.tozostore.com

Děkujeme, že jste si koupili výrobek TOZO.

Nejnovější výrobky a příslušenství najdete na stránkách: www.tozostore.com

Pomoc získáte prostřednictvím e-mailu: info@tozostore.com



株式会社成洋

Záruka a služby zákazníkům

Potřebujete-li pomoci vyřešit problémy s používáním výrobku, využít další služby apod., spojte se s námi prostřednictvím webové stránky <https://www.neoxgroup.cz/kontakty/>

Záruční lhůta 5 let od data nákupu.

NEOX GROUP s. r. o., V Slavětíně 2632/23, Praha 9 - Horní Počernice 193 00, Česká republika



NEOX GROUP s.r.o.

www.neoxgroup.cz