

# niceboy®

## **ORYX** M666 DAEMON 2

**User Manual** / Gaming Mouse

CZ

SK

EN

DE

HU

HR

PL

SL

RO

RU

## OBSAH BALENÍ

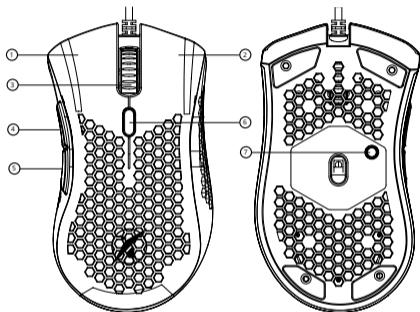
Niceboy ORYX M666 Daemon 2  
Uživatelský manuál

## SYSTÉMOVÉ POŽADAVKY

Windows 7/Win8/Win8.1/Win10  
17 MB volného místa na disku

## PŘEHLED ROZVRŽENÍ

1. Levé tlačítko
2. Pravé tlačítko
3. Scrolovací kolečko
4. Tlačítko vpřed
5. Tlačítko zpět
6. Tlačítko pro úpravu DPI
7. Tlačítko pro úpravu podsvícení



## INSTALACE

Myš po vybalení stačí připojit pomocí USB konektoru do počítače. V případě, že není myš rozpoznána, zkontrolujte aktuálnost USB ovladače ve vašem počítači.

Pro více funkcí doporučujeme stáhnout náš software Niceboy ORYX M666 Daemon 2 z webové stránky <https://niceboy.cz/podpora/software>

## PARAMETRY

Napětí:	DC 5V ±5G, proud: ≤ 200mA
Rozměry:	132 x 70 x 42 mm
Max DPI:	7 200 DPI
DPI MODE:	1200/1600/2400/3200/4800/7200 Hz
Obnovovací frekvence:	125 Hz
Váha:	72 g
Počet tlačítek:	7
Senzor:	Optický
Zrychlení:	15g
Délka kabelu:	1,7 m
Připojení:	USB

## NASTAVENÍ PODSVÍCENÍ A MAKRA

Pro nastavení podsvícení či přidání maker lze využít program Niceboy ORYX M666 Daemon 2, který lze stáhnout na stránkách <https://niceboy.cz/podpora/software>.

## ÚDRŽBA A ČISTĚNÍ

Zařízení vyžaduje minimální údržbu, ale přesto doporučujeme jednou měsíčně provádět tyto úkony:

Myš odpojte od počítače a pomocí suchého nebo hadříku navlhčeného v teplé vodě jemně očistěte od nečistot.

K čištění mezer použijte kulaté párátko nebo navlhčené tampóny pro čištění uší.

K případnému čištění optiky myši použijte jen suché tampóny do uší jemně odstraňte případné nečistoty, či odfoukněte prachové částičky.

## DODATEČNÉ INFORMACE

Nepoužívejte myš na místech s příliš nízkou či vysokou teplotou (0 °C a méně/ 45 °C a více) nebo vlhkostí (20 % a méně/ 90 % a více). Neskladujte myš na místech s příliš nízkou či vysokou teplotou (-20 °C a méně/ 60 °C a více) nebo vlhkostí (90 % a více). Chraňte výrobek před deštěm, vlhkostí a tekutinami. Tento výrobek splňuje veškeré základní požadavky směrnice EU na něj kladené.

Manuál ke stažení v elektronické podobě najdete na [www.niceboy.eu](http://www.niceboy.eu) v sekci podpora. Tímto RTB Media s.r.o. prohlašuje, že zařízení ORYX M666 DAEMON 2 je v souladu se směrnicí 2014/53/EU, 2014/30/EU, 2014/35/EU a 2011/65/EU. Úplné znění EU prohlášení o shodě je k dispozici na těchto internetových stránkách: <https://niceboy.eu/cs/podpora/prohlaseni-o-shode-mM38CtmYvX693lHvwu4CWpk3vjGrvnc>

## **INFORMACE PRO UŽIVATELE K LIKVIDACI ELEKTRICKÝCH A ELEKTRONICKÝCH ZAŘÍZENÍ (DOMÁCNOSTI)**



Uvedený symbol na výrobku nebo v průvodní dokumentaci znamená, že použité elektrické nebo elektronické výrobky nesmí být likvidovány společně s komunálním odpadem. Za účelem správné likvidace výrobku jej odevzdejte na určených sběrných místech, kde budou přijata zdarma. Správnou likvidací tohoto produktu pomůžete zachovat cenné přírodní zdroje a napomáhá prevenci potenciálních negativních dopadů na životní prostředí a lidské zdraví, což by mohly být důsledky nesprávné likvidace odpadů. Další podrobnosti si vyžádejte od místního úřadu nebo nejbližšího sběrného místa. Při nesprávné likvidaci tohoto druhu odpadu mohou být v souladu s národními předpisy uděleny pokuty. Informace pro uživatele k likvidaci elektrických a elektronických zařízení

(firemní a podnikové použití).

Za účelem správné likvidace elektrických a elektronických zařízení pro firemní a podnikové použití se obraťte na výrobce nebo dovozce tohoto výrobku. Ten vám poskytne informace o způsobech likvidace výrobku a v závislosti na datu uvedení elektrozařízení na trh vám sdělí, kdo má povinnost financovat likvidaci tohoto elektrozařízení. Informace k likvidaci v ostatních zemích mimo Evropskou unii. Výše uvedený symbol je platný pouze v zemích Evropské unie. Pro správnou likvidaci elektrických a elektronických zařízení si vyžádejte podrobné informace u Vašich úřadů nebo prodejce zařízení.

**BALENIE OBSAHUJE**

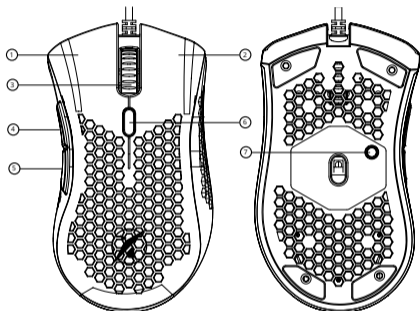
Niceboy ORYX M666 Daemon 2  
Používateľský manuál

**SYSTÉMOVÉ POŽIADAVKY**

Windows 7/Win8/Win8.1/Win10  
17 MB voľného miesta na disku

**PREHĽAD ROZVRHNUTIA**

1. Ľavé tlačidlo
2. Pravé tlačidlo
3. Rolovacie koliesko
4. Tlačidlo Vpred
5. Tlačidlo Späť
6. Tlačidlo na úpravu DPI
7. Tlačidlo na úpravu podsvietenia

**INŠTALÁCIA**

Myš po vybalení stačí pripojiť pomocou USB konektora do počítača. V prípade, že nie je myš rozpoznaná, skontrolujte aktuálnosť USB ovládača vo svojom počítači. Ak chcete využiť viac funkcií, odporúčame stiahnuť si náš softvér Niceboy ORYX M666 Daemon 2 z webovej stránky <https://niceboy.cz/sk/podpora/software>.

## PARAMETRE

Napätie:	DC 5V $\pm$ 5G, prúd: $\leq$ 200 mA
Rozmery:	132 x 70 x 42 mm
Max DPI:	7 200 DPI
DPI MODE:	1200/1600/2400/3200/4800/7200 Hz
Obnovovacia frekvencia:	125 Hz
Hmotnosť:	72 g
Počet tlačidiel:	7
Senzor:	Optický
Zrýchlenie:	až 15 g
Dĺžka kábla:	1,7 m
Pripojenie:	USB

## NASTAVENIE PODSVIETENIA A MAKRA

Na nastavenie podsvietenia či pridanie makier je možné využiť program Niceboy ORYX M666 Daemon 2, ktorý si je možné stiahnuť na stránkach <https://niceboy.cz/sk/podpora/software>.

## ÚDRŽBA A ČISTENIE

Zariadenie vyžaduje minimálnu údržbu, ale napriek tomu odporúčame raz mesačne vykonávať tieto úkony:

Myš odpojte od počítača a pomocou suchej alebo v teplej vode navlhčenej handričky jemne očistite od nečistôt.

Na čistenie medzier používajte okrúhle špáradlo alebo navlhčené tampóny na čistenie uší.

Na prípadné čistenie optiky myši použite len suché tampóny do uší, jemne odstráňte prípadné nečistoty či odfúknite prachové čistočky.

## DODATOČNÉ INFORMÁCIE:

Nepoužívajte myš na miestach s príliš nízkou či vysokou teplotou (0 °C a menej/45 °C a viac) alebo vlhkosťou (20 % a menej/90 % a viac). Neskladujte myš na miestach s príliš nízkou či vysokou teplotou (-20 °C a menej/ 60 °C a viac) alebo vlhkosťou (90 % a viac). Chráňte výrobok pred dažďom, vlhkosťou a tekutinami. Tento výrobok spĺňa všetky základné požiadavky smerníc EÚ naň kladené.

Týmto RTB Media s.r.o. vyhlasuje, že zariadenia ORYX M666 DAEMON 2 je v súlade so smernicou 2014/53/EÚ, 2014/30/EÚ, 2014/35/EÚ a 2011/65/EÚ. Úplné znenie vyhlásenia o zhode EÚ je k dispozícii na týchto internetových stránkach: <https://niceboy.eu/cs/podpora/prohlaseni-o-shode-mM38CtmYvX693lHvwu4CWpk3ylGrvnc>

## **INFORMÁCIE PRE POUŽÍVATEĽOV K LIKVIDÁCII ELEKTRICKÝCH A ELEKTRONICKÝCH ZARIADENÍ (DOMÁCNOSTI)**



Uvedený symbol na výrobku alebo v sprievodnej dokumentácii znamená, že použité elektrické alebo elektronické výrobky sa nesmú likvidovať spolu s komunálnym odpadom. S cieľom správnej likvidácie výrobku ho odovzdajte na určených zberných miestach, kde ho prijmú zadarmo. Správnu likvidáciou tohto produktu pomôžete zachovať cenné prírodné zdroje a prispievate k prevencii potenciálnych negatívnych dopadov na životné prostredie a ľudské zdravie, čo by mohli byť dôsledky nesprávnej likvidácie odpadov. Ďalšie podrobnosti si vyžiadajte od miestneho úradu alebo najbližšieho zberného miesta. Pri nesprávnej likvidácii tohto druhu odpadu sa môžu v súlade s národnými predpismi udeliť pokuty. Informácie pre používateľov k likvidácii elektrických a elektronických zariadení.

(Firemné a podnikové použitie)

S cieľom správnej likvidácie elektrických a elektronických zariadení pre firemné a podnikové použitie sa obráťte na výrobcu alebo dovozcu tohto výrobku. Ten vám poskytne informácie o spôsoboch likvidácie výrobku a v závislosti od dátumu uvedenia elektrozariadenia na trh vám oznámi, kto má povinnosť financovať likvidáciu tohto elektrozariadenia. Informácie k likvidácii v ostatných krajinách mimo Európskej únie. Vyššie uvedený symbol je platný iba v krajinách Európskej únie. Pre správnu likvidáciu elektrických a elektronických zariadení si vyžiadajte podrobné informácie na vašich úradoch alebo u predajcu zariadenia.

**PACKAGE CONTENT, SYSTEM REQUIREMENTS**

Mouse Niceboy ORYX M666 Daemon 2

Manual

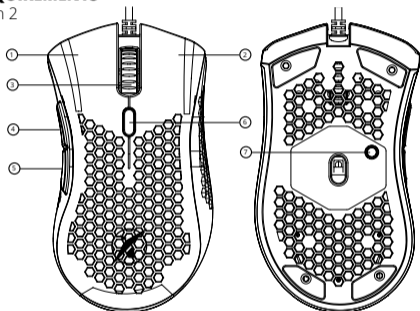
**SYSTEM REQUIREMENTS**

Windows 7/Win8/Win8.1/Win10

17 MB of free space

**OVERVIEW**

1. Left button
2. Right button
3. Scrolling wheel
4. Forward
5. Backward
6. DPI adjustment button
7. Backlight adjustment button

**CONNECTION**

After unpacking the mouse connect via the USB connector into your computer. If the mouse is not recognized, check that your USB drivers are up-to-date. For additional functions (such as change of backlight color or macro functions) we advise you to download a software Niceboy ORYX M666 Daemon 2 which is available on web page <https://niceboy.cz/en/podpora/software>.



## **SPECIFICATION**

Operating voltage: DC 5V  $\pm$ 5G, operating current:  $\leq$  200mA

Dimension: 132 x 70 x 42 mm

Max DPI: 7 200 DPI

DPI MODE: 1200/1600/2400/3200/4800/7200 Hz

Polling rate: 125 Hz

Weight: 72 g

Key number: 7

Sensor: Optical

Acceleration: up to 15 g

Cord lenght: 1,7 m

Conectivity: USB

## **BACKLIGHT AND MACRO SETTING**

To adjust the backlight or to add macros we recommend you to download the Niceboy ORYX M666 Daemon 2 software. The software is available on the websites <https://niceboy.cz/podpora/software>.

## **MAINTENANCE AND CLEANING**

The device requires minimal maintenance, but we recommend that you perform the following tasks once a month: Disconnect the mouse from the computer and use a dry or damp cloth in warm water to clean it from the dirt. Use a round toothbrush or dampened ear swabs to clean the gaps. To clean the mouse optic use only dry ear swabs to gently remove any dirt or the dust particles.

## **ADDITIONAL INFORMATION**

Avoid using the mouse on places exposed to too low or high temperature (0 °C and more/ 45 °C and more) or humidity (20 % and less/ 90 % and more). Avoid storing the mouse on places exposed to too low or high temperature (-20 °C and more/ 60 °C and more) or humidity (90 % and more). Keep the product away from rain, moisture, or liquids. This product meets all the main requirements imposed on it by the EU Directive.

RTB Media s.r.o. hereby declares that the equipment ORYX M666 DAEMON 2 complies with Directives 2014/53 / EU, 2014/30 / EU, 2014/35 / EU, and 2011/65 / EU. The full content of EU Declaration of Conformity is available on the following websites: <https://niceboy.eu/cs/podpora/prohlaseni-o-shode-mM38CtmYvX693IHvwu4CWpk3vJGrvnC>

## **USER INFORMATION FOR DISPOSING ELECTRICAL AND ELECTRONIC DEVICES (HOME USE)**



This symbol located on a product or in the product's original documentation means that the used electrical or electronic products may not be disposed together with the communal waste. In order to dispose of these products correctly, take them to a designated collection site, where they will be accepted for free. By disposing of a product in this way, you are helping to protect precious natural resources and helping to prevent any potential negative impacts on the environment and human health, which could be the result of incorrect waste disposal. You may receive more detailed information from your local authority or nearest collection site. According to national regulations, fines may also be given out to anyone who disposes of this type of waste incorrectly. User information for disposing electrical and electronic devices.

(Business and corporate use)

In order to correctly dispose of electrical and electronic devices for business and corporate use, refer to the product's manufacturer or importer. They will provide you with information regarding all disposal methods and, according to the date stated on the electrical or electronic device on the market, they will tell you who is responsible for financing the disposal of this electrical or electronic device. Information regarding disposal processes in other countries outside the EU. The symbol displayed above is only valid for countries within the European Union. For the correct disposal of electrical and electronic devices, request the relevant information from your local authorities or the device seller.

**DIE PACKUNG ENTHÄLT**

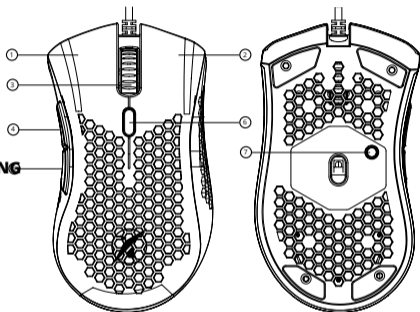
Niceboy ORYX M666 Daemon 2  
Gebrauchsanleitung

**SYSTEMANFORDERUNGEN**

Windows 7/Win8/Win8.1/Win10  
17 MB freier Speicherplatz

**ÜBERSICHT ÜBER DIE ANORDNUNG**

1. Linke Taste
2. Rechte Taste
3. Scrollrad
4. Taste vor
5. Taste zurück
6. Taste zur Regulierung DPI
7. Taste zur Regulierung der Hintergrundbeleuchtung

**INSTALLATION**

Es genügt, die Maus nach dem Auspacken mithilfe des USB-Steckers an den Computer anzuschließen. Wenn die Maus nicht erkannt wird, kontrollieren Sie die Aktualität der USB-Steuerung in Ihrem Computer. Für mehr Funktionen empfehlen wir, unsere Software Niceboy ORYX M666 Daemon 2 von der Webseite <https://niceboy.cz/de/podpora/software> herunterzuladen.

## **PARAMETER**

Spannung:	DC 5 V ± 5 G, Strom: ≤ 200mA
Maße:	132 x 70 x 42 mm
Max. DPI:	7 200 DPI
DPI MODE:	1200/1600/2400/3200/4800/7200 Hz
Erneuerung der Frequenz:	125 Hz
Gewicht:	72 g
Anzahl der Tasten:	7
Sensor:	Optisch
Beschleunigung:	bis 15 G
Kabellänge:	1,7 m
Anschluss:	USB

## **EINSTELLUNG VON HINTERGRUNDBELEUCHTUNG UND MAKROS**

Für die Einstellung der Beleuchtung oder das Hinzufügen von Makros kann das Programm Niceboy ORYX M666 Daemon 2 genutzt werden, das auf den Seiten <https://niceboy.cz/de/podpora/software> heruntergeladen werden kann.

## **WARTUNG UND REINIGUNG**

Das Gerät braucht nur minimale Wartung, wir empfehlen aber dennoch einmal monatlich die folgenden Schritte durchzuführen: Trennen Sie die Maus vom Computer und wischen Sie Verschmutzungen mit einem trockenen oder einem in warmem Wasser angefeuchteten Lappen sanft ab. Zur Reinigung der Zwischenräume empfehlen wir einen runden Zahnstocher oder angefeuchtete Ohrstäbchen. Verwenden Sie zu einer eventuellen Reinigung der Optik der Maus nur Ohrstäbchen, mit denen Sie eventuellen Schmutz vorsichtig entfernen, oder blasen Sie Staubteilchen weg.

## **ZUSÄTZLICHE INFORMATIONEN:**

Die Maus nicht an Orten mit zu niedriger oder zu hoher Temperatur (0 °C und weniger / 45 °C und mehr) oder zu niedriger oder zu hoher Luftfeuchtigkeit (20 % und weniger / 90 % und mehr) verwenden.

Die Maus nicht an Orten mit zu niedriger oder zu hoher Temperatur (-20 °C und weniger / 60 °C und mehr) oder zu hoher Luftfeuchtigkeit (90 % und mehr) lagern.

Das Produkt vor Regen, Feuchtigkeit und Flüssigkeiten schützen.

Dieses Produkt erfüllt alle grundlegenden Anforderungen der einschlägigen EU-Richtlinien.

Hiermit erklärt die Firma RTB Media s.r.o., dass der xxxx den Richtlinien 2014/53/EU, 2014/30/EU, 2014/35/EU und 2011/65/EU entspricht. Die vollständige Fassung der EU-Konformitätserklärung steht auf den folgenden Websites zur Verfügung: <https://niceboy.eu/cs/podpora/prohlaseni-o-shode-mM38CtmYvX693IHwu4CWpk3vJGrvnc>

## **VERBRAUCHERINFORMATIONEN ZUR ENTSORGUNG ELEKTRISCHER UND ELEKTRONISCHER GERÄTE (HAUSHALTE)**



Das auf dem Produkt oder in den Begleitunterlagen aufgeführte Symbol bedeutet, dass gebrauchte elektrische oder elektronische Produkte nicht zusammen mit dem Hausmüll entsorgt werden dürfen. Geben Sie das Produkt an den festgelegten Sammelstellen ab, wo es kostenlos angenommen wird, damit es richtig entsorgt wird. Durch die richtige Entsorgung dieses Produkts helfen Sie dabei, wichtige natürliche Ressourcen zu bewahren und potentiellen negativen Auswirkungen auf die Umwelt und die menschliche Gesundheit, die infolge

falscher Abfallentsorgung entstehen können, vorzubeugen. Weitere Details können Sie bei Ihrer örtlichen Behörde oder bei der nächsten Sammelstelle erfahren. Bei falscher Entsorgung dieser Abfallart können in Einklang mit den nationalen Vorschriften Strafen auferlegt werden. Verbraucherinformationen zur Entsorgung elektrischer und elektronischer Geräte.

(Kommerzielle Nutzung – Firmen, Betriebe)

Zwecks der richtigen Entsorgung elektrischer und elektronischer Geräte, die in Firmen und Betrieben genutzt werden, wenden Sie sich an den Hersteller oder den Importeur dieses Produkts. Dieser wird Sie über die Arten der Entsorgung des Produkts informieren und Ihnen in Abhängigkeit vom Datum der Markteinführung des Elektrogerätes mitteilen, wer verpflichtet ist, die Entsorgung dieses Elektrogeräts zu bezahlen. Informationen zur Entsorgung in anderen Ländern außerhalb der Europäischen Union. Das oben aufgeführte Symbol gilt nur in den Ländern der Europäischen Union. Holen Sie für die richtige Entsorgung elektrischer und elektronischer Geräte detaillierte Informationen bei Ihren Behörden oder beim Verkäufer des Geräts ein.

## A CSOMAGOLÁS TARTALMA:

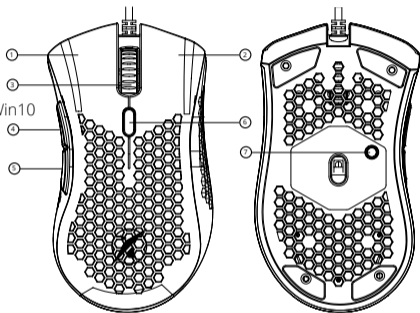
Niceboy ORYX M666 Daemon 2  
Használati útmutató

## RENDSZERKÖVETELMÉNYEK

Windows Windows 7/Win8/Win8.1/Win10  
17 MB szabad merevlemez-terület

## ELRENDEZÉS ÁTTEKINTÉSE

1. Bal gomb
2. Jobb gomb
3. Görgető gomb
4. Előre gomb
5. Vissza gomb
6. DPI-beállító gomb
7. Háttérvilágítás-beállító gomb



## TELEPÍTÉS

A kicsomagolást követően elég az egeret az USB csatlakozó segítségével a számítógéphez csatlakoztatni. Ha a rendszer nem ismerte fel a billentyűzetet, ellenőrizze le a számítógépén az USB-illesztőprogram aktualitását. További funkciók érdekében töltsse le a Niceboy ORYX M666 Daemon 2 szoftvert a <https://niceboy.cz/hu/podpora/software> oldalról.

## **MŰSZAKI ADATOK**

Feszültség:	DC 5V ±5G, áram: ≤ 200mA
Méretek:	132 x 70 x 42 mm
Max DPI:	7 200 DPI
DPI MODE:	1200/1600/2400/3200/4800/7200 Hz
Frissítési gyakoriság:	125 Hz
Tömege:	72 g
Gombok száma:	7
Érzékelő:	Optikai
Gyorsulás:	akár 15 g
Kábelhossz:	1,7 m
Csatlakozás:	USB

## **HÁTTÉRVILÁGÍTÁS ÉS MAKRÓK BEÁLLÍTÁSA**

A háttérvilágítás beállításához vagy makrók hozzáadásához vegye igénybe a Niceboy ORYX M666 Daemon 2 programot, amely a <https://niceboy.cz/hu/podpora/software> oldalról tölthető le.

## **KARBANTARTÁS ÉS TISZTÍTÁS**

Az eszköz csupán minimális karbantartást igényel, ennek ellenére ajánlott havonta egyszer elvégezni a következő műveleteket:

Húzza ki az egeret a számítógépből, majd finoman törölgesse meg száraz vagy meleg vízzel benedvesített törlőruhával. A rések megtisztításához használjon kerek fogpiszkálót vagy nedves fültisztító pálcikát. A egér optikájának esetleges megtisztításához csak száraz fültisztító pálcikát használjon. Óvatosan távolítsa el a szennyeződések, vagy fújja ki a por részecskéket.

## **KIEGÉSZÍTŐ INFORMÁCIÓK**

Ne használja az egeret túlságosan alacsony vagy magas hőmérsékletű (0°C és alacsonyabb/+45°C és magasabb), illetve páratartalmú (20 % és alacsonyabb / 90 % és magasabb) helyeken. Ne használja az egeret túlságosan alacsony vagy magas hőmérsékletű helyeken (-20°C és alacsonyabb/+60°C és magasabb), illetve páratartalmú (90 % és magasabb) helyeken.



Óvja a terméket az esőtől, nedvességtől és folyadékoktól. A termék megfelel az vonatkozó EU irányelvek alapvető követelményeinek.

Az RTB Media s.r.o. ezúton kijelenti, hogy az ORYX M666 DAEMON 2 megfelel a 2014/53/EU, 2014/30/EU, 2014/35/EU és a 2011/65/EU irányelveknek. Az EU megfeleléségi nyilatkozat teljes szövege elérhető az alábbi honlapon: <https://niceboy.eu/cs/podpora/prohlaseni-o-shode-mM38CtmYvX693IHvuu4CWpk3vJGrvnC>

## ELEKTROMOS ÉS ELEKTRONIKUS KÉSZÜLÉKEK MEGSEMMISÍTÉSÉRE VONATKOZÓ FELHASZNÁLÓI TÁJÉKOZTATÓ (HÁZTARTÁSOK)



A terméken vagy a kísérődokumentumokban feltüntetett szimbólum azt jelenti, hogy a használt elektromos vagy elektronikus termékeket tilos háztartási hulladékként megsemmisíteni. Megfelelő ártalmatlanítása céljával a terméket térítésmentesen adja le e célra kijelölt gyűjtőhelyen. A termék előírás szerű megsemmisítésével értékes természeti forrásokat óvhat meg, és megelőzheti a nem megfelelő hulladékkezelés környezetre, valamint az emberi egészségre potenciálisan kifejtett negatív hatásait. További tájékoztatást az illetékes önkormányzati

szervektől, vagy a legközelebbi gyűjtőhelyen kérhet. Az ilyen típusú hulladékok nem megfelelő ártalmatlanítása esetén a nemzeti jogszabályokkal összhangban bírságok kivetésére kerülhet sor. Elektromos és elektronikus berendezések megsemmisítésére vonatkozó felhasználói tájékoztató

(Vállalati és kereskedelmi célú felhasználás)

A vállalati és kereskedelmi céllal felhasznált elektromos és elektronikus berendezések megfelelő ártalmatlanításához vegye fel a kapcsolatot a termék gyártójával vagy importőrével. Ő tájékoztatni fogja az elektromos készülék ártalmatlanításának forgalomba hozatali időponttól függő megfelelő módjáról, valamint arról, hogy ki köteles az elektromos készülék ártalmatlanítását finanszírozni. Tájékoztatás Európai Unió kívüli más országokban végzett ártalmatlanításról. A fenti szimbólum kizárólag az Európai Unió tagállamaiban érvényes. Az elektromos és elektronikus készülékek helyes megsemmisítése tárgyában kérjen részletes tájékoztatást az illetékes szervektől vagy a termék forgalmazójától.

## PAKIRANJE SADRŽI

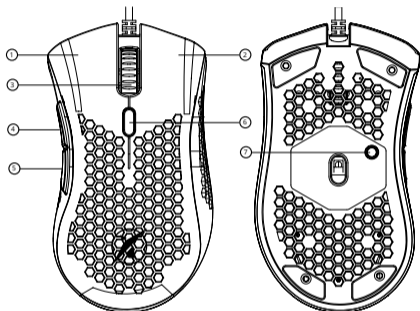
Niceboy ORYX M666 Daemon 2  
Upute za upotrebu

## SISTEMSKI PREDUVJETI

Windows 7/Win8/Win8.1/Win10  
17 MB slobodnog mjesta na disku

## PREGLED RASPOREDA

1. Lijeva tipka
2. Desna tipka
3. Kotačić za skrolanje
4. Tipka naprijed
5. Tipka natrag
6. Gumb za podešavanje DPI
7. Gumb za podešavanje pozadinskog osvjtljenja



## INSTALACIJA

Miš je nakon vađenja iz ambalaže dovoljno priključiti pomoću USB priključka u računalo. U slučaju da miš nije prepoznat, provjerite ažurnost USB upravljačkog programa u svojem računalo. Za više značajki preporučujemo preuzimanje našeg softvera Niceboy ORYX M666 Daemon 2 s web stranice <https://niceboy.cz/hr/podpora/software>.

## PARAMETRI

Napon:	DC 5V $\pm$ 5G, struja: $\leq$ 200mA
Dimenzije:	132 x 70 x 42 mm
Maks. DPI:	7 200 DPI
DPI MODE:	1200/1600/2400/3200/4800/7200 Hz
Frekvencija obnove:	125 Hz
Težina:	72 g
Broj tipki:	7
Senzor:	Optički
Ubrzanje:	do 15 g
Duljina kabela:	1,7 m
Priključak:	USB

## PODEŠAVANJE POZADINSKOG OSVJETLJENJA I ZA MACRO

Za podešavanje pozadinskog svjetla ili dodavanje makronaredbe možete upotrijebiti program Niceboy ORYX M666 Daemon 2, koji se može preuzeti na stranici <https://niceboy.cz/hr/podpora/software>.

## ODRŽAVANJE I ČIŠĆENJE

Uređaj zahtijeva minimalno održavanje, međutim i tako preporučujemo jedanput mjesečno izvesti slijedeće radnje: Odvojite miš od računala i pomoću suhe krpe ili krpe navlažene toplom vodom oprezno očistite nečistoće. Za čišćenje šupljina upotrijebite okruglu čačalicu ili navlažene štapiće za čišćenje ušiju. Za eventualno čišćenje optike miša upotrijebite samo suhe štapiće za uši – oprezno uklonite eventualne nečistoće ili otpuhajte čestice prašine.

## DODATNE INFORMACIJE

Ne upotrebljavati miš na mjestima s preniskom ili previsokom temperaturom (0 °C i manje/ 45 °C i više) ili vlagom (20 % i manje / 90 % i više). Ne čuvati miš na mjestima s preniskom ili previsokom temperaturom (-20 °C i manje/ 60 °C i više) ili vlagom (90 % i više). Čuvati proizvod od kiše, vlage i tekućina. Ovaj proizvod ispunjava sve temeljne uvjete direktiva EU koje se na njega odnose.

RTB Media s.r.o. ovime izjavljuje da je opreme ORYX M666 DAEMON 2 u skladu s Direktivama 2014/53/EU, 2014/30/EU, 2014/35/EU i 2011/65/EU. Cijeli sadržaj Izjave o sukladnosti EU dostupan je na sljedećim web-mjestima: <https://niceboy.eu/cs/podpora/prohlaseni-o-shode-mM38CtmYvX693IHwu4CWpk3yJGrvnc>

## **INFORMACIJE ZA KORISNIKA O NAČINU ZBRINJAVANJA ELEKTRIČNIH I ELEKTRONSKIH UREĐAJA (DOMĆINSTVA)**



Simbol naveden na proizvodu ili u popratnoj dokumentaciji znači da je zabranjeno odlagati električne ili elektroničke proizvode zajedno s komunalnim otpadom. Pobrinite se za pravilnu likvidaciju otpada: dotrajali proizvod predajte besplatno u ovlaštenu centar za skupljanje otpada. Propisnom likvidacijom dotrajalog proizvoda ćete doprinijeti očuvanju skupocjenih prirodnih izvora te prevenciji negativnih utjecaja na okoliš i ljudsko zdravlje zbog nepravilne likvidacije otpada. Za više informacija obratite se nadležnom lokalnom uredu ili mjestu zbrinjavanja. Nepravilno zbrinjavanje ove vrste otpada kažnjava se sukladno nacionalnim propisima. Informacije za korisnika o načinu zbrinjavanja električnih i elektronskih uređaja

(Poslovna uporaba)

Vezano za pravilno zbrinjavanje dotrajale električne/elektronske opreme za poslovnu upotrebu i upotrebu u tvorničkim pogonima obratite se proizvođaču ili uvozniku ovog proizvoda. Proizvođač će Vam pružiti informacije o načinu zbrinjavanja proizvoda i obavijestit će vas o tome tko je dužan osigurati zbrinjavanje ovog električnog uređaja ovisno o datumu uvođenja proizvoda na tržište. Informacije o zbrinjavanju dotrajalog proizvoda u ostalim zemljama (izvan EU). Gore navedeni simbol važi samo u Europskoj uniji. Za više informacija o pravilnom zbrinjavanju električnih i elektronskih uređaja se obratite prodavatelju ili dobavljaču.

**OPAKOWANIE ZAWIERA**

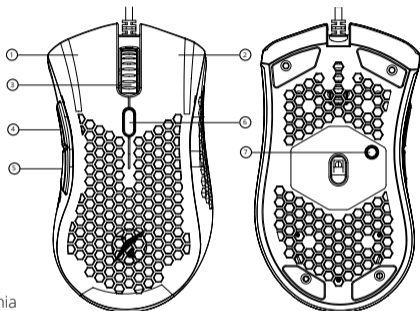
Niceboy ORYX M666 Daemon 2  
Podręcznik użytkownika

**WYMAGANIA SYSTEMOWE**

Windows 7/Win8/Win8.1/Win10  
17 MB wolnego miejsca na dysku

**UKŁAD MYSZKI**

1. Lewy przycisk
2. Prawy przycisk
3. Kółko do przewijania
4. Przycisk do przodu
5. Przycisk do tyłu
6. Przycisk do regulacji DPI
7. Przycisk do regulacji podświetlenia

**INSTALACJA**

Myszkę wystarczy po rozpakowaniu podłączyć za pomocą wtyczki USB do komputera. W przypadku nierozpoznania myszki, sprawdź, czy w Twoim komputerze jest aktualny sterownik USB. Więcej funkcji można uzyskać po pobraniu naszego oprogramowania Niceboy ORYX M666 Daemon 2 ze strony internetowej <https://niceboy.cz/pl/podpora/software>.

## **PARAMETRY**

Napięcie:	DC 5V ±5G, prąd: ≤ 200 mA
Wymiary:	132 x 70 x 42 mm
Maks. DPI:	7 200 DPI
DPI MODE:	1200/1600/2400/3200/4800/7200 Hz
Częstotliwość odświeżania:	125 Hz
Waga:	72 g
Ilość przycisków:	7
Sensor:	Optyczny
Akceleracja:	aż 15 g
Długość kabla:	1,7 m
Podłączenie:	USB

## **USTAWIENIA PODŚWIETLENIA I MAKRA**

W celu ustawienia podświetlenia lub dodania makr można skorzystać z programu Niceboy ORYX M666 Daemon 2, który jest do dyspozycji na stronie <https://niceboy.cz/pl/podpora/software>.

## **CZYSZCZENIE I KONSERWACJA**

Urządzenie wymaga minimalnej konserwacji, mimo to jednak zalecamy przeprowadzanie co miesiąc następujących czynności: Odłączyć myszkę od komputera i delikatnie pozbawić ją zanieczyszczeń za pomocą szmatki suchej lub zwilżonej ciepłą wodą. Do oczyszczenia szczelin użyć okrągłej wykałaczki lub zwilżonych tamponów do uszu. Do ewentualnego oczyszczenia soczewki myszki użyć tylko suchych tamponów do uszu i delikatnie usunąć ewentualne zanieczyszczenia, albo zdmuchnąć cząsteczki kurzu.

## **DODATKOWE INFORMACJE:**

Nie używaj myszki w miejscach o zbyt niskiej lub wysokiej temperaturze (0°C i mniej / 45°C i więcej) albo wilgotności (20% i mniej / 90% i więcej). Nie przechowuj myszki w miejscach o zbyt niskiej lub wysokiej temperaturze (-20°C i mniej / 60°C i więcej) albo wilgotności (90% i więcej). Produkt należy chronić przed deszczem, wilgocią i cieczami. Produkt spełnia wszystkie podstawowe wymagania stawiane wobec niego przez dyrektywę UE.

RTB Media s.r.o. niniejszym oświadcza, że urządzenia ORYX M666 DAEMON 2 jest zgodny z dyrektywami 2014/53/UE, 2014/30/UE, 2014/35/UE i 2011/65/UE. Pełny tekst deklaracji zgodności UE jest dostępny na poniższych stronach internetowych: <https://niceboy.eu/cs/podpora/prohlaseni-o-shode-mM38CtmYvX693IHwu4CWpk3vJGrvnC>

## **INFORMACJA DLA UŻYTKOWNIKÓW DOTYCZĄCA UTYLIZACJI SPRZĘTU ELEKTRYCZNEGO I ELEKTRONICZNEGO (GOSPODARSTWA DOMOWE)**



Symbol widniejący na produkcie albo w dokumentacji towarzyszącej oznacza, że zużytego sprzętu elektrycznego lub elektronicznego nie wolno likwidować wraz z odpadami komunalnymi. W celu prawidłowej utylizacji sprzętu należy oddać go w wyznaczonym punkcie zbiórki, gdzie zostanie on odebrany bezpłatnie. Prawidłowa utylizacja produktu pomaga zachować cenne zasoby naturalne i wspiera procesy zapobiegania potencjalnym ujemnym skutkom wobec środowiska i zdrowia człowieka, jakie mogłyby mieć miejsce w przypadku nieprawidłowej utylizacji odpadów. Po więcej informacji należy zwrócić się do lokalnego urzędu lub najbliższego punktu zbiórki. Nieprawidłowa utylizacja odpadów tego rodzaju może skutkować nałożeniem kar pieniężnych zgodnie z przepisami danego kraju. Informacje dla użytkowników dotyczące utylizacji sprzętu elektrycznego i elektronicznego.

### **(Firmy i przedsiębiorstwa)**

W celu prawidłowej utylizacji sprzętu elektrycznego i elektronicznego używanego przez firmy i przedsiębiorstwa należy zwrócić się do producenta lub importera produktu. Udzieli on informacji na temat sposobów utylizacji produktu, a w zależności od daty wprowadzenia urządzenia elektrycznego do obrotu, poinformuje, na kim ciąży obowiązek finansowania utylizacji urządzenia elektrycznego. Informacje dotyczące utylizacji w pozostałych krajach, poza Unią Europejską. Powyższy symbol obowiązuje tylko w krajach Unii Europejskiej. Aby uzyskać szczegółowe informacje dotyczące utylizacji sprzętu elektrycznego i elektronicznego, należy zwrócić się do odpowiednich urzędów w Państwa kraju albo do sprzedawcy sprzętu.



# SL

## EMBALAŽA VSEBUJE

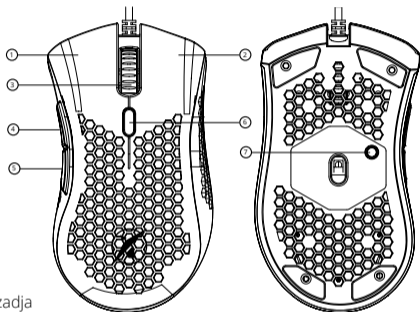
Niceboy ORYX M666 Daemon 2  
Uporabniški priročnik

## SISTEMSKE ZAHTEVE

Windows 7/Win8/Win8.1/Win10  
17 MB prostega mesta na disku

## PREGLED RAZPOREDITVE

1. Levi gumb
2. Desni gumb
3. Koleček
4. Gumb naprej
5. Gumb nazaj
6. Gumb za nastavev DPI
7. Gumb za nastavev osvetlitve ozadja



## NAMESTITEV

Miško po odstranitvi embalaže s pomočjo priključka USB priklopite na računalnik. V primeru, da tipkovnica ni prepoznana, preverite posodobljenost gonilnika USB v vašem računalniku. Za več funkcij priporočamo prenos naše programske opreme Niceboy ORYX M666 Daemon 2 s spletne strani <https://niceboy.cz/sl/podpora/software>.

## PARAMETRI

Napetost:	DC 5V ±5G, tok: ≤ 200mA
Dimenzije:	132 x 70 x 42 mm
Maks. DPI:	7 200 DPI
DPI MODE:	1200/1600/2400/3200/4800/7200 Hz
Frekvenca osveževanja:	125 Hz
Teža:	72 g
Število tipk:	7
Senzor:	Optični
Pospešek:	do 15 g
Dolžina kabla:	1,7 m
Povezava:	USB

## NASTAVITVE OSVETLITVE OZADJA IN MAKROV

Za nastavitve osvetlitve in dodajanje makro ukazov lahko uporabite program Niceboy ORYX M666 Daemon 2, ki ga lahko prenesete na straneh <https://niceboy.cz/sl/podpora/software>.

## VZDRŽEVANJE IN ČIŠČENJE

Naprava zahteva minimalno vzdrževanje, kljub temu priporočamo, da enkrat mesečno izvedete naslednje: Miško odklopite od računalnika in s pomočjo suhe ali s toplo vodo navlažene krpe rahlo očistite umazanijo. Za čiščenje vrzeli uporabljajte okrogel zobotrebec ali navlažene palčke za čiščenje ušes. Za morebitno čiščenje optike miške uporabite le suhe palčke za ušesa in nežno odstranite morebitno umazanijo ali razpihajte prašne delce.

## DODATNE INFORMACIJE

Miške ne uporabljajte na mestih s prenizko ali previsoko temperaturo (0 °C in manj/ 45 °C in več) oziroma vlago (20 % in manj/ 90 % in več). Miške ne shranjujte na mestih s prenizko ali previsoko temperaturo (-20 °C in manj/60 °C in več) oziroma vlago (90 % in več). Izdelek zaščitite pred dežjem, vlago in tekočinami. Ta izdelek izpolnjuje vse osnovne zahteve direktiv EU, ki zanj veljajo.

RTB Media s.r.o. izjavlja, da je opreme ORYX M666 DAEMON 2 skladna z direktivami 2014/53/EU, 2014/30/EU, 2014/35/EU in 2011/65/EU. Celotna vsebina ES izjave o skladnosti je na voljo na naslednji spletni strani: <https://niceboy.eu/cs/podpora/prohlaseni-o-shode-mM38CtmYvX693lHwu4CWpk3yJGrvnC>

## **INFORMACIJE ZA UPORABNIKE GLEDE ODSTRANJEVANJA ELEKTRIČNE IN ELEKTRONSKE OPREME (GOSPODINJSTVA)**



Simbol, naveden na izdelku ali v spremni dokumentaciji, pomeni, da se rabljenih električnih ali elektronskih izdelkov ne sme odstranjevati skupaj z gospodinjstvi odpadki. Za pravilno odstranjevanje izdelka ga oddajte na določenih zbirnih mestih, kjer bo brezplačno sprejet. Pravilno odstranjevanje izdelka pomaga ohraniti dragocene naravne vire in pomaga pri preprečevanju morebitnih negativnih vplivov na okolje in človekovo zdravje, kar bi lahko bile posledice nepravilnega odstranjevanja odpadkov. Za podrobne informacije se obrnite na lokalne oblasti ali najbližje zbirno mesto. Pri nepravilnem odstranjevanju te vrste odpadkov se v skladu z nacionalnimi predpisi naložijo globe. Informacije za uporabnike glede odstranjevanja električne in elektronske opreme.

(Podjetniška in poslovna uporaba)

Za pravilno odstranjevanje električne in elektronske opreme za podjetniško in poslovno uporabo se obrnite na proizvajalca ali uvoznika izdelka. Ta vam posreduje informacije o načinih odstranjevanja izdelka in vam v odvisnosti od datuma, ko je bila električna oprema dana na trg, sporoči, kdo je dolžen financirati odstranjevanje električne naprave. Informacije za odstranjevanje v drugih državah zunaj Evropske unije. Zgoraj navedeni simbol velja samo v državah Evropske unije. Za pravilno odstranjevanje električne in elektronske opreme zahtevajte podrobne informacije pri vaših uradih ali pri prodajalcu naprave.

**CONȚINUTUL PACHETULUI**

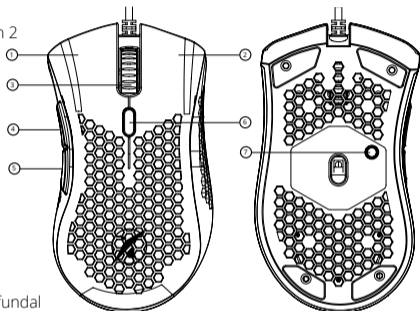
Mouse Niceboy ORYX M666 Daemon 2  
Manual

**CERINȚE DE SISTEM**

Windows 7/Win8/Win8.1/Win10  
17 MB spațiu liber

**PREZENTARE GENERALĂ**

1. Butonul stânga
2. Butonul dreapta
3. Rotiță de derulare
4. Înainte
5. Înapoi
6. Buton de ajustare DPI
7. Buton de ajustare iluminare de fundal

**CONECTARE**

După scoaterea tastaturii din ambalaj conectați-vă prin conectorul USB la computer. Dacă tastatura nu este recunoscută, verificați dacă driverele USB sunt actualizate. Pentru funcții suplimentare (cum ar fi schimbarea culorii luminii de fundal sau funcții macro) vă sfătuim să descărcați un software Niceboy ORYX M666 Daemon 2 care este disponibil pe pagina web <https://niceboy.cz/en/podpora/software>.

## **SPECIFICAȚIE**

Tensiunea de funcționare:	5V ± 5G, curent de funcționare: ≤ 200mA
Dimensiune:	132 x 70 x 42 mm
DPI maxim:	7 200 DPI
MOD DPI:	1200/1600/2400/3200/4800/7200 Hz
Rata de transfer:	125Hz
Greutate:	72 g
Număr de taste:	7
Senzor:	Optic
Accelerare:	până la 15 g
Lungimea cablului:	1,7 m
Conectivitate:	USB

## **SETĂRI DE ILUMINARE DE FUNDAL ȘI MACRO**

Pentru a regla lumina de fundal sau pentru a adăuga macrocomenzi, vă recomandăm să descărcați software-ul Niceboy ORYX M666 Daemon 2. Software-ul este disponibil pe site-urile web <https://niceboy.cz/podpora/>.

## **ÎNȚREȚINERE ȘI CURĂȚARE**

Dispozitivul necesită o întreținere minimă, dar vă recomandăm să efectuați următoarele sarcini o dată pe lună: Deconectați mouse-ul de la computer și folosiți o cârpă uscată sau umezită în apă caldă pentru a-l curăța de murdărie. Folosiți o periuță de dinți rotundă sau tamponare de urechi umezite pentru a curăța spațiile libere. Pentru a curăța elementele optice ale mouse-ului, utilizați doar tamponare uscate pentru urechi pentru a îndepărta delicat orice murdărie sau particulele de praf.

RTB Media s.r.o. declară prin prezenta de echipament ORYX M666 DAEMON 2 este conform cu directivele 2014/53 / UE, 2014/30 / UE, 2014/35 / UE, și 2011/65 / UE. Conținutul complet al declarației de conformitate UE este disponibil pe următoarele pagini web: <https://niceboy.eu/cs/podpora/prohlaseni-o-shode-mM38CtmYx693IHwvu4CWpk3yJGrvnC>

## **INFORMAȚII PENTRU UTILIZATORI PRIVIND LICHIDAREA ECHIPAMENTELOR ELECTRICE ȘI ELECTRONICE (GOSPODĂRII)**



Simbolul prezentat pe produs sau din documentația însoțitoare înseamnă că produsele electrice și electronice uzate nu trebuie aruncate împreună cu celelalte deșeuri menajere. Pentru lichidarea corectă predați-l la centrele de colectare, unde vor fi primite gratuit. Prin lichidarea corectă a acestui produs ajutați la conservarea resurselor naturale valoroase și la prevenirea potențialelor efecte negative asupra mediului și sănătății umane, care ar fi fost rezultatul unei lichidări necorespunzătoare. Contactați autoritățile locale sau cel mai apropiat punct de colectare pentru detalii suplimentare. Lichidarea necorespunzătoare a acestui tip de deșeu poate fi amendată în acord cu reglementările naționale. Informații pentru utilizatori privind lichidarea echipamentelor electrice și electronice.

(Utilizarea în firme și comercială)

Pentru lichidarea corespunzătoare a produselor electrice și electronice pentru utilizatorii din firme și comerciali adresați-vă la producător sau importatorul acestui produs. El vă va oferi informații despre cum să lichidați produsul și, în funcție de data introducerii echipamentelor electrice pe piață, cine va fi obligat să finanțeze lichidarea acestor echipamente electrice. Informații privind lichidarea în alte țări din afara Uniunii Europene. Simbolul de mai sus este valabil numai în țările Uniunii Europene. Pentru eliminarea echipamentelor electrice și electronice, adresați-vă autorităților sau distribuitorului de echipamente pentru informații detaliate.

## УПАКОВКА СОДЕРЖИТ

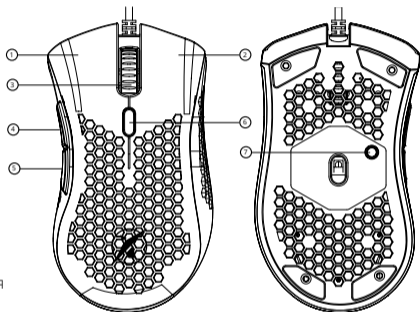
Niceboy ORYX M666 Daemon 2  
Руководство пользователя

## ТРЕБОВАНИЯ К СИСТЕМЕ

Windows 7/Win8/Win8.1/Win10  
17 МБ свободного места на диске

## ОБЗОР РАСКЛАДКИ

1. Левая кнопка
2. Правая кнопка
3. Кнопка прокрутки
4. Кнопка „Вперед“
5. Кнопка „Назад“
6. Кнопка настройки разрешения
7. Кнопка настройки подсветки



## УСТАНОВКА

Мышь после распаковки достаточно подключить к компьютеру посредством разъема USB. Если клавиатура не распознается, проверьте актуальность драйвера USB в Вашем компьютере. Для расширения функций рекомендуем скачать наше программное обеспечение для Niceboy ORYX M666 Daemon 2 с сайта <https://niceboy.cz/podpora/software>

## ПАРАМЕТРЫ

Напряжение питания:	5 В пост. тока $\pm 5$ %, сила тока: $\leq 200$ мА
Размеры:	132 x 70 x 42 мм
Макс. разрешение:	7 200 точек на дюйм
Режим разрешения:	1200/1600/2400/3200/4800/7200 Гц
Частота обновления:	125 Гц
Вес:	72 г
Кол-во кнопок:	7
Датчик:	Оптический
Ускорение:	до 15 г
Длина кабеля:	1,7 м
Подключение:	USB

## НАСТРОЙКА ПОДСВЕТКИ И МАКРОСОВ

Для настройки подсветки или добавления макросов Вы можете воспользоваться программой Niceboy ORYX M666 Daemon 2, которую можно скачать с сайта <https://niceboy.cz/podpora/software>.

## УХОД И ЧИСТКА

Устройство требует минимального ухода, но несмотря на это, рекомендуем один раз в месяц проводить следующее: Отсоедините мышь от компьютера и с помощью сухой или слегка смоченной в теплой воде ветошью бережно очистите ее от загрязнений. Для чистки зазоров используйте круглую зубочистку или увлажненные тампоны для чистки ушей. Для чистки оптики используйте только сухие тампоны для чистки ушей - осторожно удалите возможные загрязнения или сдуйте частицы пыли.

## ДОПОЛНИТЕЛЬНАЯ ИНФОРМАЦИЯ

Не пользуйтесь мышью в местах со слишком низкой или высокой температурой ( $0^{\circ}\text{C}$  и ниже /  $45^{\circ}\text{C}$  и выше) или влажностью (20 % и менее / 90 % и более). Не храните мышь в местах со слишком низкой или высокой температурой ( $-20^{\circ}\text{C}$  и ниже /  $60^{\circ}\text{C}$  и выше) или влажностью (90 % и более).



Оберегайте изделие от дождя, влажности и попадания жидкостей. Это изделие удовлетворяет всем предъявляемым к нему основным требованиям директив ЕС.

Настоящим компания „Медиа с.р.о.“ заявляет, что буродования ORYX M666 DAEMON 2 соответствует требованиям директив 2014/53/EU, 2014/30/EU, 2014/35/EU и 2011/65/EU. Полный текст декларации о соответствии нормам ЕС Вы найдете на интернет-сайте по адресу: <https://niceboy.eu/cs/podpora/prohlaseni-o-shode-mM38CtmYvX693IHwu4CWpk3yJGrvnC>

## **ИНФОРМАЦИЯ ДЛЯ ПОЛЬЗОВАТЕЛЕЙ ПО УТИЛИЗАЦИИ ЭЛЕКТРИЧЕСКОГО И ЭЛЕКТРОННОГО ОБОРУДОВАНИЯ (ДЛЯ ЧАСТНЫХ ПОЛЬЗОВАТЕЛЕЙ)**



Такой знак на изделии или в сопровождающей документации означает, что по окончании срока службы электрические и электронные изделия не могут быть утилизированы вместе с бытовыми отходами. Их необходимо сдать в специальные пункты по утилизации, куда они принимаются бесплатно. Обеспечив правильную утилизацию такого изделия, Вы поможете сохранить ценные природные ресурсы и предотвратить возможные негативные последствия для окружающей среды и здоровья людей, которые

могут быть вызваны неправильным обращением с отходами. Свяжитесь с местными властями или ближайшим пунктом сбора отходов для получения дополнительной информации. Неправильная утилизация этого типа отходов может повлечь за собой штрафные санкции в соответствии с национальными правовыми нормами.

## **ИНФОРМАЦИЯ ДЛЯ ПОЛЬЗОВАТЕЛЕЙ ПО УТИЛИЗАЦИИ ЭЛЕКТРИЧЕСКОГО И ЭЛЕКТРОННОГО ОБОРУДОВАНИЯ (ДЛЯ ЮРИДИЧЕСКИХ ЛИЦ И ПРОМЫШЛЕННЫХ ПРЕДПРИЯТИЙ)**

С целью правильной утилизации электрического и электронного оборудования в рамках корпоративного и промышленного использования обратитесь к производителю или импортеру оборудования, который предоставит Вам информацию о том, как

утилизировать данное изделие, и, в зависимости от даты его размещения на рынке, сообщит, кто обязан финансировать утилизацию этого электрического оборудования. Информация об утилизации в других странах за пределами Европейского союза. Указанный выше знак действует только в странах Европейского союза. Для правильной утилизации электрического и электронного оборудования запросите подробную информацию у Ваших властей или у продавца оборудования.



**niceboy<sup>®</sup>**

Importer to EU: RTB media s.r.o., 5. Kvetna 1746/22  
Praha 4, 140 00, Czech Republic, ID: 294 16 876  
Made in China.

**RoHS**    